

Instructie Online Kerkdienst voor Tablet / iPad

Hieronder volgt een instructie hoe u de kerkdienst in onze kerkgemeente Gorssel-Epse live kunt volgen op internet.

Instructie Tablet / iPad

1. Open de app waarmee u het internet op kan:

- o bij de iPad is dat Safari



- o bij overige tablets is dat Chrome



2. Ga naar de website: www.kerkdienstgemist.nl

3. U ziet het volgende scherm:



4. Klik in het venster “Zoek kerk” en typ in: Gorssel en klik op enter (of op het groene rondje met de loep)

LET OP:

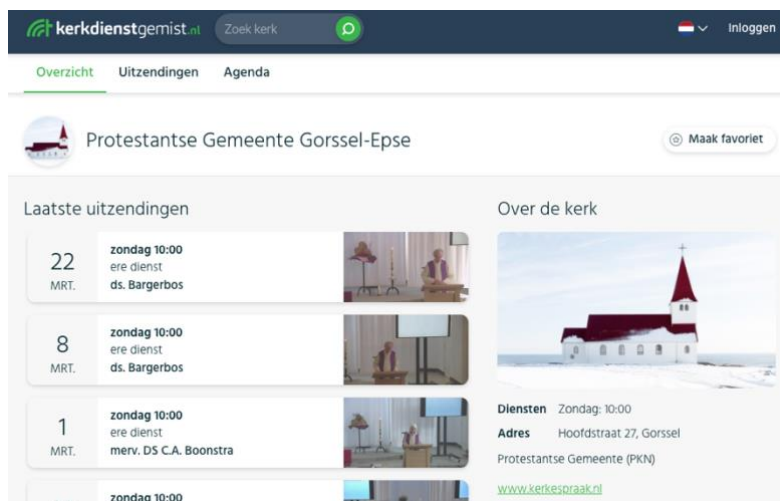
- Als er op dit moment **geen** live uitzending plaatsvindt, volg dan de instructies vanaf pagina 2.
- Als er op dit moment **wel** een live uitzending plaatsvindt, volg dan de instructies op vanaf stap 3.

Mogelijkheid 1 _ geen live uitzending

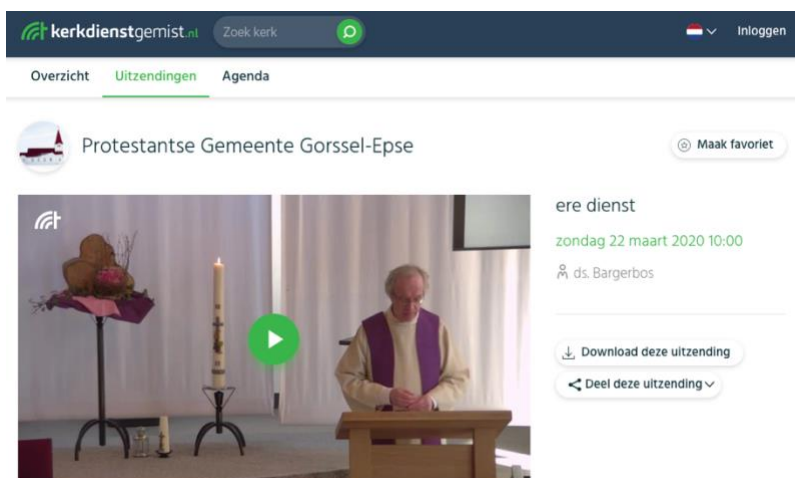
1. Als er **geen** live uitzending is dan ziet u het volgende scherm:



2. Onderaan ziet u een plaatje van de kerk met de tekst: Protestantse Gemeente Gorsse-Epse
3. Klik op de groene letters: **Naar kerk** ➔ U komt in het volgende scherm:



4. In de bovenste balk ziet u drie tabbladen: Overzicht, Uitzendingen, Agenda.
5. **Overzicht** is groen opgelicht: daar bent u nu. U ziet de laatste kerkdiensten.
6. Als u klikt op een van de uitzendingen komt u in het volgende scherm:



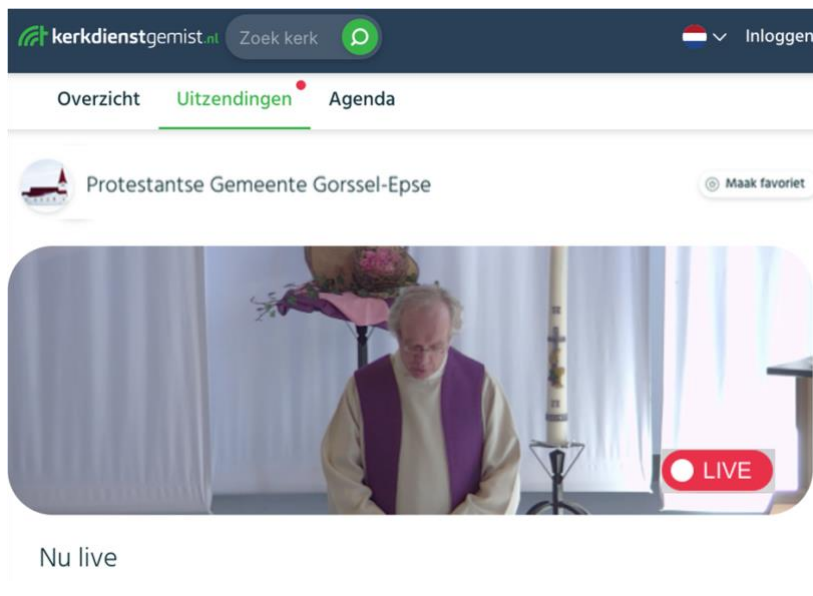
7. Wanneer u klikt op het pijltje dan start de kerkdienst.

Mogelijkheid 2 _ wel live uitzending

1. Als er wel een live uitzending is dan ziet u het volgende scherm:



2. Onderaan ziet u een plaatje van de kerk met de tekst: Protestantse Gemeente Gorsseel-Epse
3. Klik op de groene letters: **Naar live uitzending** ➔
U komt in het volgende scherm en zit direct in de live uitzending van de kerkdienst.



We hopen u hiermee verder te hebben geholpen.

Mochten er vragen zijn, neemt u dan gerust contact met mij op:

Karin Sieders

karin@viakarin.nl

06 - 41869051